

# OBSERVATOIRE DU TOURISME MÉTROPOLITAIN

CHIFFRES CLÉS 2019



[www.lillemetropole.fr](http://www.lillemetropole.fr)

**MEL** **MÉTROPOLE**  
EUROPÉENNE DE LILLE

# MÉTROPOLE EUROPÉENNE DE LILLE



**1,2 M**  
d'habitants



**95**  
communes



**4<sup>e</sup>**  
agglomération  
française

Source : INSEE RP - données 2015

## ACCESSIBILITÉ



**2** gares TGV



**5** autoroutes pour rallier  
Paris, Bruxelles et Londres



GARE  
LILLE EUROPE

**7 M**  
de voyageurs par an

**12<sup>e</sup>**  
gare de province  
(hors réseau IdF)

**43%**  
travail et études  
(voyages pendulaires  
Paris <> Lille,  
Bruxelles <> Lille)

**27%**  
loisirs

**30%**  
affaires



GARE  
LILLE FLANDRES

**19,3 M**  
de voyageurs par an

**2<sup>e</sup>**  
gare régionale de France  
après Lyon Part-Dieu

**62%**  
travail  
et études

**28%**  
loisirs

**10%**  
affaires



AÉROPORT  
LILLE LESQUIN

**2,2 M**  
de voyageurs par an  
+ 10% par rapport à 2018

**9<sup>e</sup>**  
aéroport de province

**55**  
destinations desservies

**82%**  
de remplissage

Source : Aéroport de Lille - données 2019

**5<sup>e</sup>** ville française préférée  
des voyageurs  
internationaux à l'été  
2019 pour les voyages  
en train et bus

Source : SNCF - Gares & Connexions - données 2018

Source : Trainline - données 2019

# TOURISME

## EMPLOI



**14 000**

emplois touristiques,  
soit 26 % de l'emploi  
touristique de la région  
2,7 % de l'emploi  
métropolitain

Source : INSEE - données 2016

## HÉBERGEMENT



**115** hôtels  
(7 600 chambres)

**10** résidences de tourisme  
(824 chambres)



**17 450**  
lits touristiques

Source : INSEE - données 2019

## CLASSEMENT

(chambres d'hôtels)



Source : INSEE - données 2019

## FRÉQUENTATION HÔTELIÈRE

**1,6 M**

touristes dans les hôtels  
de la métropole  
+ 2,14 % par rapport à 2018

**2,46 M**

nuitées hôtelières  
+ 0,64 % par rapport à 2018

Taux d'occupation

**63 %**



**27%**

des nuitées régionales

**64%**

des nuitées du Nord

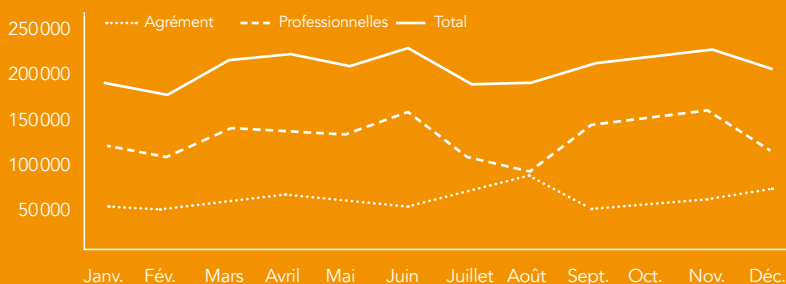
**1,54 nuitées**  
durée du séjour



Source : INSEE - données 2019

# TOURISME

## ÉVOLUTION DES NUITÉES HÔTELIÈRES



Source : INSEE - données 2019

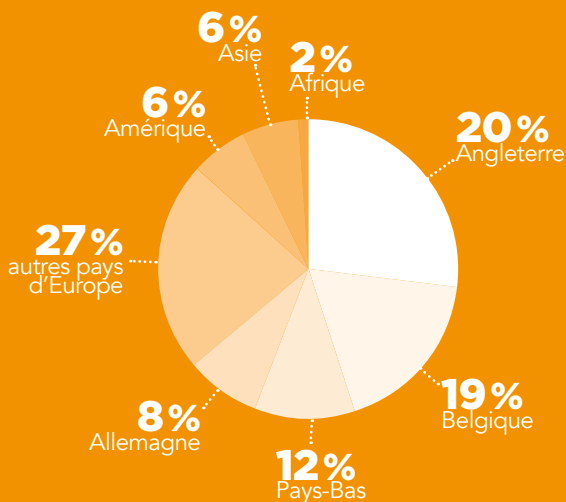


## CLIENTÈLE ÉTRANGÈRE

(nuitées hôtelières)

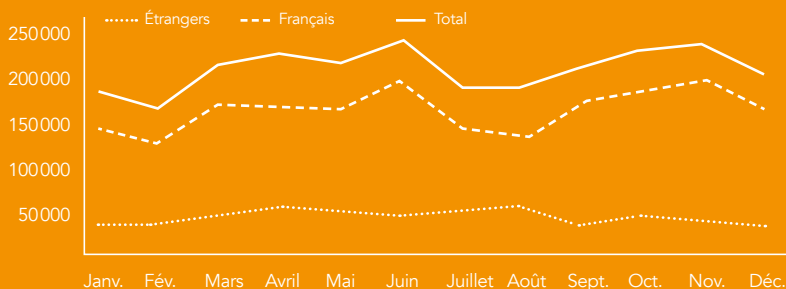


**86%** de la clientèle étrangère vient d'Europe



**78%** français

**22%** étrangers

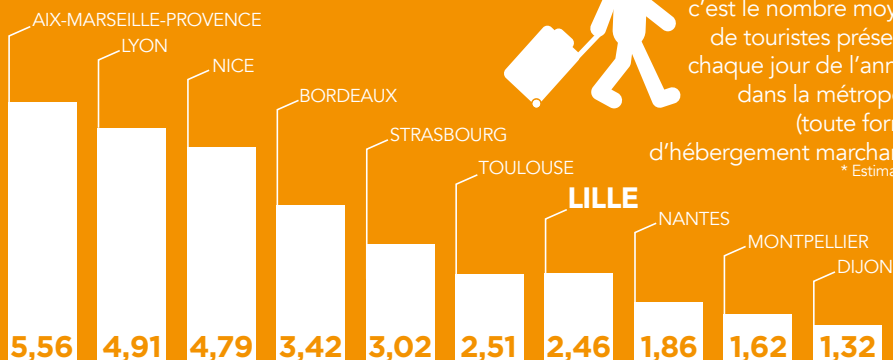


Source : INSEE - données 2019

# TOURISME

## TOP 10 DES MÉTROPOLIS FRANÇAISES

(en millions de nuitées hôtelières)



Source : INSEE - données 2019

## PLATEFORME AIRBNB


**428 474**

nuitées de janvier à octobre dans la métropole  
+ 22% de vente par rapport à 2018\*

\*Estimation

Source : MEL - données 2019

Nombre et tarif moyen des logements proposés à l'échelle des métropoles



Source : outil Liwango

## AUBERGE DE JEUNESSE

50 307 nuitées  
Janvier à septembre

## AUTRES PLATEFORMES

**GÎTES DE FRANCE**  
52 773 nuitées

**BOOKING**  
45 817 nuitées  
Janvier à octobre

**MOMENT APART**  
38 697 nuitées

**LITTLE SUITE**  
13 652 nuitées

Source : MEL - données 2019

## TOP 5 DES CONGRÈS

**25 > 27 mars**  
Séries Mania -  
European Project  
and Talent Forum<sup>1</sup>  
**2 500**  
participants

**26 > 28 mars**  
Salon  
SIFER 2019<sup>1</sup>  
**5 500**  
participants

**16 > 19 avril**  
Journées de  
Neurologie de  
Langue Française<sup>1</sup>  
**1 500**  
participants

**20 > 23 novembre**  
Congrès  
du sommeil<sup>1</sup>  
**2 600**  
participants



**23 > 25 mai**  
Congress of  
International Analytical  
and Clinical toxicology<sup>2</sup>  
**1 500**  
participants

Source : Agence Hello lille <sup>1</sup> Lille Grand Palais - <sup>2</sup> Nouveau Siècle

# TOURISME

## OFFICES DE TOURISME

**287 966**

visiteurs accueillis dans les 9 offices de tourisme de la métropole (dont 87% à l'Office de Tourisme de Lille)

**61%** français

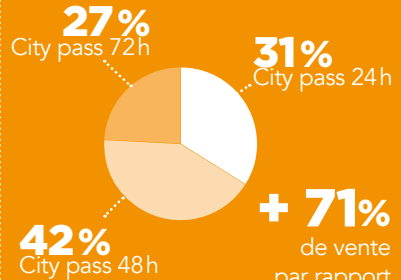
**39%** étrangers



**+ 9,7%**  
par rapport à 2018

Source : MEL et Offices de Tourisme

## 4 371 CITY PASS VENDUS



**+ 71%**  
de vente  
par rapport  
à 2018

Source : MEL et Offices de Tourisme

## POINTS D'INTÉRÊT EN NOMBRE DE COMMENTAIRES

(selon TripAdvisor, février 2020)



Source : MEL - données 2020

# MUSÉES



**6**  
musées  
de France

Source : MEL et Musées

## NOMBRE DE VISITEURS

Le Palais des Beaux-Arts

**297 610**

La Piscine

**280 484**

Le LaM

**193 800**

Le Musée d'Histoire Naturelle

**122 289**

Le Musée de l'Hospice Comtesse

**90 506**

Le MuBa

**42 048**

# TOURISME BRASSICOLE

**1/4** des visiteurs considèrent  
la bière comme un produit  
emblématique de la destination



**25**  
brasseries artisanales  
sur la métropole lilloise

**5**  
brewpubs (bars où  
on brasse de la bière)

Source : Échappée Bière & MEL

**FESTIVAL BAL - BIÈRE À LILLE**  
du 4 au 10 novembre 2019




**12 000**  
visiteurs pour  
le week-end final  
à Saint-Sauveur

**+ 30%**  
par rapport à 2018

# ESPACES NATURELS

(avec billetterie)



Source : Espaces Naturels Métropolitains

PRÉS DU HEM  
**131 269**  
visiteurs

MUSÉE DE PLEIN AIR  
**68 313**  
visiteurs

MOSAÏC  
**87 151**  
visiteurs

---

## INFORMATIONS PRATIQUES

### Métropole Européenne de Lille

2 boulevard des Cités Unies

CS 70043

59040 Lille Cedex

Tél : +33(0)3 20 21 22 23

[www.lillemetropole.fr](http://www.lillemetropole.fr)

### Service Tourisme

Mihaela Axente

[maxente@lillemetropole.fr](mailto:maxente@lillemetropole.fr)

Tél : 03 59 00 64 70