

 Secteur des gares Europe et Flandres

 Aéroport de Lille - Lesquin

 Ligne TER à conforter

 Liaison ferroviaire en cours d'étude



 Ceinture ferroviaire

 Métro et tramway existants, niveau de service à conforter

 Nouvelle gare TER potentielle
Porte des Postes - Lille Sud

Nouvelles liaisons proposées :

TRAMWAY

 Étude Temps 1
 Réalisation à partir de Temps 2

LIAISON EXPRESS

 Existante
 Réalisation Temps 1 et 2

LIAISON À NIVEAU DE SERVICE AUGMENTÉ

 Liane optimisée réalisation Temps 1 et 2
 BHNS réalisation Temps 1 et 2

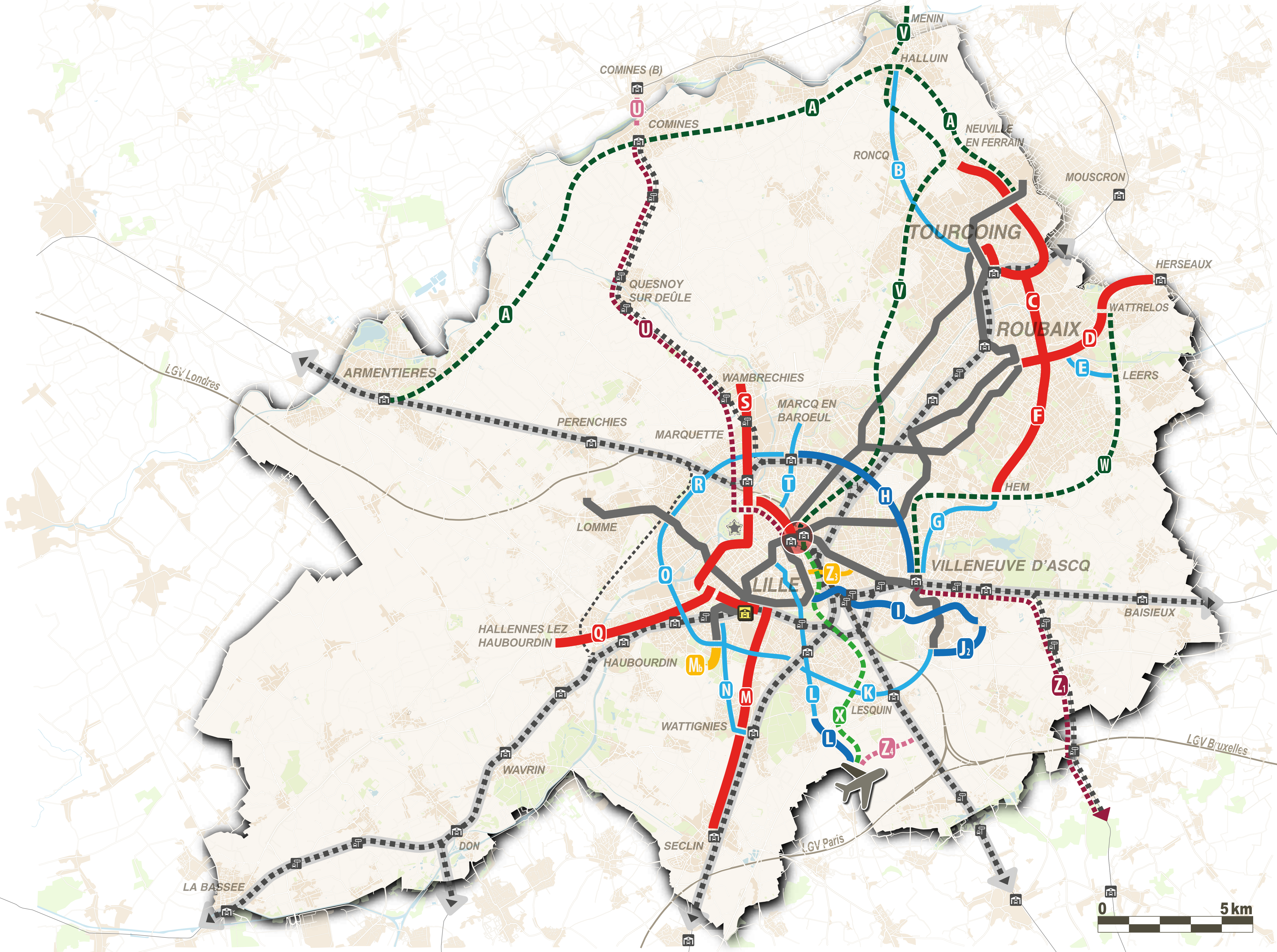
LIAISON RAPIDE EN SITE PROPRE

 Études en cours (Région HdF)
 Études à solliciter auprès de la Région HdF

PROJET À LONG TERME

Étude Temps 1 et 2, réalisation Temps 3 voire au-delà
 Prolongement métro
 Mode innovant

0 5 km



0 5 km