

# OBSERVATOIRE DU TOURISME MÉTROPOLITAIN

CHIFFRES CLÉS 2018



[www.lillemetropole.fr](http://www.lillemetropole.fr)

**MEL** **MÉTROPOLE**  
EUROPÉENNE DE LILLE

# MÉTROPOLE EUROPÉENNE DE LILLE



**1,2 M**  
d'habitants

Source : INSEE RP - données 2015



**90**  
communes



**4<sup>e</sup>**  
agglomération  
française

## ACCESSIBILITÉ



**2** gares TGV



**5** autoroutes pour rallier  
Paris, Bruxelles et Londres



GARE  
LILLE EUROPE

**7 M**  
de voyageurs par an

**12<sup>e</sup>**  
gare de province  
(hors réseau IdF)

**43%**  
travail et études  
(voyages pendulaires  
Paris <-> Lille,  
Bruxelles <-> Lille)

**27%**  
loisirs

**30%**  
affaires



GARE  
LILLE FLANDRES

**20 M**  
de voyageurs par an

**2<sup>e</sup>**  
gare régionale de France  
après Lyon Part-Dieu

**62%**  
travail  
et études

**28%**  
loisirs

**10%**  
affaires



AÉROPORT  
LILLE LESQUIN

**2 M**  
de voyageurs par an  
+ 931 000 passagers  
en 10 ans

**9<sup>e</sup>**  
aéroport de province

**62**  
destinations desservies

**82%**  
de remplissage

Source : Aéroport de Lille

**3<sup>e</sup>** ville française privilégiée  
par les touristes  
internationaux durant les  
vacances de Noël pour les  
voyages en train et bus\*  
\* derrière Strasbourg et Lyon.

Source : SNCF - Gares & Connexions - données 2017

Source : Trainline - données 2018

## TOURISME

### EMPLOI



**12 500**  
emplois touristiques  
soit 25% de l'emploi  
touristique de la région  
2,4% de l'emploi  
métropolitain

Source : INSEE

### HÉBERGEMENT



**17 088**  
lits touristiques hôtels  
et résidences de tourisme  
Plus de 2000 lits hôteliers  
à venir à court terme



**114** hôtels  
**9** résidences de tourisme

Source : Étude ADULM - mars 2018

### CLASSEMENT (chambres d'hôtels)



Source : Étude ADULM - mars 2018

### FRÉQUENTATION HÔTELIÈRE

**1 566 135**  
touristes dans les hôtels  
de la métropole

**2 443 929**  
nuitées hôtelières  
+ 0,21% par rapport à 2017

Taux d'occupation  
**63,8%**  
+ 1,3 pts par rapport à 2017



**27%**  
des nuitées régionales

**64%**  
des nuitées du Nord

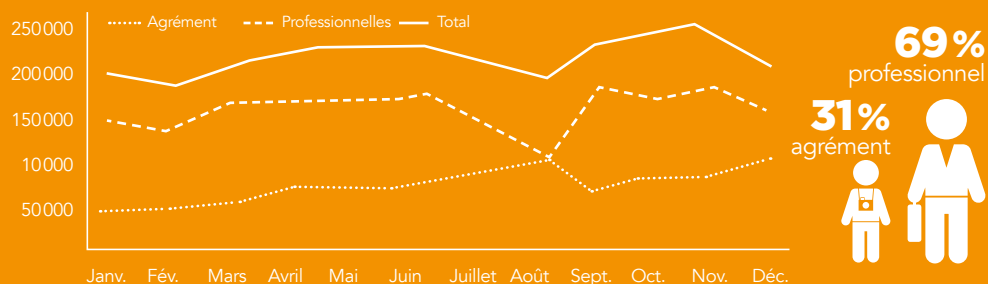
**1,56 nuitées**  
durée du séjour



Source : INSEE - données 2018

# TOURISME

## ÉVOLUTION DES NUITÉES HÔTELIÈRES



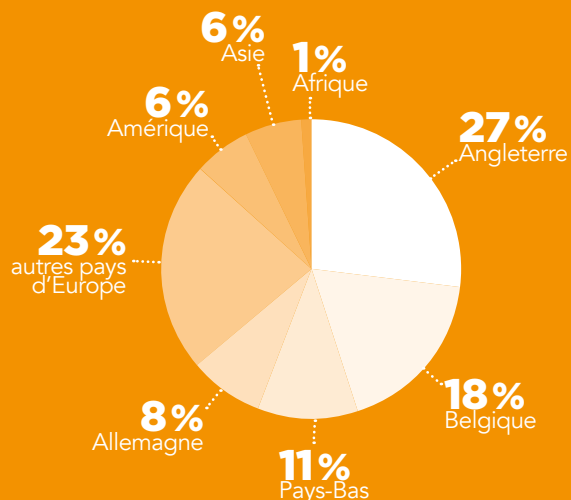
Source : INSEE - données 2018

## CLIENTÈLE ÉTRANGÈRE

(nuitées hôtelières)



**87%** de la clientèle étrangère vient d'Europe



**75%** français

**25%** étrangers



**+14%** nuitées étrangères  
+ 8% à l'échelle nationale

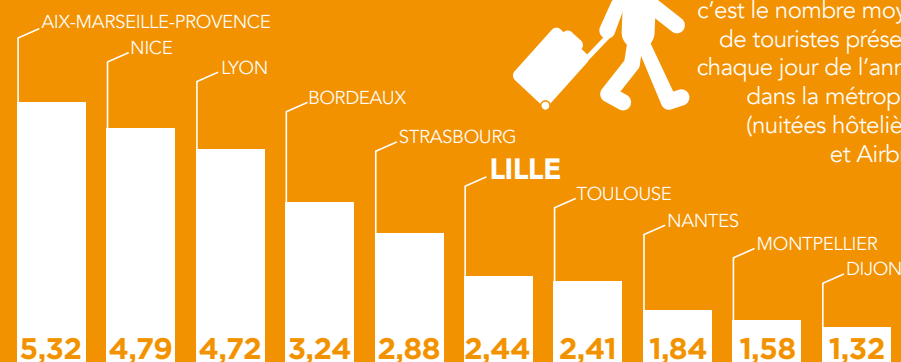


Source : INSEE - données 2018

# TOURISME

## TOP 10 DES MÉTROPOLIS FRANÇAISES

(en millions de nuitées hôtelières)

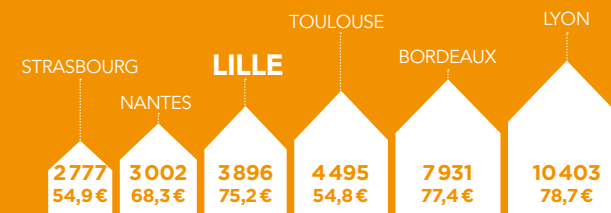


**7850**  
c'est le nombre moyen de touristes présents chaque jour de l'année dans la métropole (nuitées hôtelières et Airbnb)

Source : INSEE - données 2018

## HÉBERGEMENT AIRBNB

**421 291** nuitées dans les villes de Lille, Hellemmes et Lomme +67% par rapport à 2017



Nombre et tarif moyen des logements proposés (à l'échelle de la métropole dont 66% à Lille)

Source : MEL - données 2018

Source : Étude EIREST - données 2017

## TOP 5 DES CONGRÈS

(Lille Grand Palais)



Forum International de la cybersécurité  
**5 500** participants

Congrès francophone de néphrologie, dialyse et transplantation  
**1 800** participants

Congrès confédéral Force ouvrière  
**4 000** participants

Congrès du sommeil  
**2 700** participants

Forum européen des projets et des talents  
**1 700** participants



**9<sup>e</sup>** place parmi les métropoles françaises avec 16 manifestations comptées\*

\* Classement ICCA

Source : Agence HelloLille

# TOURISME

## OFFICES DE TOURISME

**262 425**

visiteurs accueillis dans les 10 offices de tourisme de la métropole (dont 77% à l'Office de Tourisme de Lille)

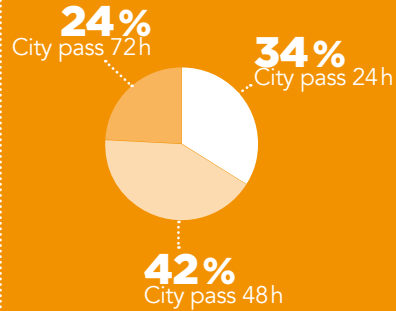
**61%** français

**39%** étrangers



Source : MEL et Offices de Tourisme

## 2 551 CITY PASS VENDUS



Source : MEL et Offices de Tourisme

## POINTS D'INTÉRÊT EN NOMBRE DE COMMENTAIRES

(selon TripAdvisor, avril 2018)



Source : EIREST - données 2018

# MUSÉES



**6**  
musées  
de France

## NOMBRE DE VISITEURS

Le Palais des Beaux-Arts

**257 826**

La Piscine

**136 586**

Le LaM

**131 772**

Le Musée d'Histoire Naturelle

**119 868**

Le Musée de l'Hospice Comtesse

**57 897**

Le MuBa

**43 536**


Source : MEL et Musées

# ESPACES NATURELS

(avec billetterie)

**370 000**  
visiteurs

**+13%**  
par rapport à 2017



PRÈS DU HEM  
**154 367**  
visiteurs

MUSÉE DE PLEIN AIR

**82 948**  
visiteurs

MOSAÏC  
**111 368**  
visiteurs

Source : Espaces Naturels Métropolitains

# TOURISME BRASSICOLE



**1/4** des visiteurs considèrent la bière comme un produit emblématique de la destination

FESTIVAL BAL - BIÈRE À LILLE  
du 4 au 11 novembre 2018



**44**  
brasseries et micro-brasseries  
**9 000**  
visiteurs durant le week-end

Source : Échappée Bière & MEL

---

## INFORMATIONS PRATIQUES

### Métropole Européenne de Lille

1 rue du Ballon CS 50749

59034 Lille Cedex

Tél : 03 20 21 22 23

[www.lillemetropole.fr](http://www.lillemetropole.fr)

### Service Tourisme

Mihaela Axente

[maxente@lillemetropole.fr](mailto:maxente@lillemetropole.fr)

Tél : 06 59 00 64 70